Bolsa de Valores de Panamá

Volumen Mensual de Negociación

Marzo 2013

"Entidad Regulada y Supervisada por la Superintendencia del Mercado de Valores".
Licencia para operar como Organización Autorregulada.

Histórico de Enero 2009 a Marzo 2013

AÑO 2013

	Und.	Enero	Febrero	Marzo	Abril	Mayo	Junio	Julio	Agosto	Septiembre	Octubre	Noviembre	Diciembre	Acumulado
Mercado Total	***MM***	**512.20**	**250.09**	**295.66**	**-**	**-**	**-**	**-**	**-**	**-**	**-**	**-**	**-**	**1,057.95**
Mercado Primario	*MM*	293.74	161.29	134.08										589.11
Mercado Secundario	*MM*	164.43	62.52	143.54										370.49
Recompras	*MM*	54.03	26.28	18.04										98.35
Mercado accionario														
BVPSI (Dic. 2002 = 100)	*Indice*	415.17	422.84	442.96										
Volumen negociado	*MM*	10.97	3.40	4.25										18.62
Numero de acciones	*Acciones*	386,793	80,455	173,549										640,797

AÑO 2012

	Und.	Enero	Febrero	Marzo	Abril	Mayo	Junio	Julio	Agosto	Septiembre	Octubre	Noviembre	Diciembre	Acumulado
Mercado Total	***MM***	**705.58**	**192.57**	**329.29**	**256.03**	**283.43**	**367.84**	**541.76**	**526.14**	**1,035.40**	**1,362.31**	**391.33**	**612.00**	**6,603.67**
Mercado Primario	*MM*	652.47	150.33	283.64	212.22	224.93	268.63	392.31	289.95	906.53	747.70	273.82	452.39	4,854.92
Mercado Secundario	*MM*	53.12	40.22	27.90	33.79	48.48	74.55	123.25	213.29	92.99	601.17	98.15	110.05	1,516.96
Recompras	*MM*	0.00	2.02	17.75	10.01	10.01	24.66	26.20	22.90	35.88	13.44	19.36	49.56	231.80
Mercado accionario														
BVPSI (Dic. 2002 = 100)	*Indice*	348.16	366.21	380.07	387.21	395.17	391.90	389.14	387.54	392.14	397.59	405.92	408.73	
Volumen negociado	*MM*	4.16	11.47	5.50	11.83	4.90	6.74	13.33	22.72	11.25	7.21	6.91	6.97	113.00
Numero de acciones	*Acciones*	136,781	615,375	192,832	460,764	276,998	218,233	1,114,464	725,142	885,692	228,291	221,620	166,954	5,243,146

AÑO 2011

	Und.	Enero	Febrero	Marzo	Abril	Mayo	Junio	Julio	Agosto	Septiembre	Octubre	Noviembre	Diciembre	Acumulado
Mercado Total	***MM***	**119.27**	**246.70**	**150.67**	**216.09**	**302.75**	**428.60**	**249.08**	**709.48**	**299.98**	**310.92**	**160.60**	**171.26**	**3,365.40**
Mercado Primario	*MM*	91.40	193.01	112.14	190.80	253.59	376.18	173.03	565.93	241.91	222.04	86.37	102.76	2,609.14
Mercado Secundario	*MM*	20.10	48.45	36.50	25.30	49.17	52.42	76.04	110.34	55.91	79.34	73.92	68.50	695.99
Recompras	*MM*	7.78	5.24	2.03	0.00	0.00	0.00	0.00	33.21	2.16	9.55	0.31	0.00	60.27
Mercado accionario														
BVPSI (Dic. 2002 = 100)	*Indice*	267.67	287.00	291.37	293.81	297.00	298.14	301.03	302.93	308.34	318.77	326.25	338.97	
Volumen negociado	*MM*	4.58	2.07	2.78	4.73	8.87	4.54	4.14	5.17	7.61	3.06	10.51	5.18	63.24
Numero de acciones	*Acciones*	241,628	67,708	108,080	160,637	527,251	150,342	96,267	196,240	307,965	115,564	824,572	174,410	2,970,664

AÑO 2010

	Und.	Enero	Febrero	Marzo	Abril	Mayo	Junio	Julio	Agosto	Septiembre	Octubre	Noviembre	Diciembre	Acumulado
Mercado Total	***MM***	**166.95**	**126.10**	**182.90**	**112.95**	**201.55**	**178.11**	**153.99**	**235.31**	**291.00**	**219.57**	**387.79**	**382.94**	**2,639.16**
Mercado Primario	*MM*	99.43	105.59	153.26	92.13	181.09	150.94	118.48	161.36	243.06	173.51	332.93	320.81	2,132.60
Mercado Secundario	*MM*	40.73	18.10	22.04	17.59	11.52	16.94	22.51	26.45	41.67	37.97	48.79	62.12	366.42
Recompras	*MM*	26.79	2.41	7.60	3.22	8.95	10.22	13.01	47.50	6.28	8.09	6.08	0.01	140.15
Mercado accionario														
BVPSI (Dic. 2002 = 100)	*Indice*	235.60	238.95	246.13	255.27	249.70	248.00	249.20	255.47	252.34	252.05	255.44	261.69	
Volumen negociado	*MM*	14.25	2.24	4.45	4.06	0.56	3.09	3.78	5.65	5.49	2.22	12.38	9.84	68.02
Numero de acciones	*Acciones*	468,396	73,254	120,649	130,047	17,891	501,126	129,633	198,771	316,354	63,742	389,083	325,192	2,734,138

AÑO 2009

	Und.	Enero	Febrero	Marzo	Abril	Mayo	Junio	Julio	Agosto	Septiembre	Octubre	Noviembre	Diciembre	Acumulado
Mercado Total	***MM***	**99.19**	**73.10**	**86.39**	**126.94**	**171.09**	**247.22**	**225.83**	**89.84**	**116.36**	**129.64**	**129.43**	**143.65**	**1,495.02**
Mercado Primario	*MM*	53.97	57.75	66.19	114.61	152.42	162.31	176.60	74.62	70.56	75.21	49.27	116.87	1,170.37
Mercado Secundario	*MM*	17.33	12.69	18.52	9.83	14.40	24.03	18.14	13.46	38.65	19.09	21.83	18.67	226.66
Recompras	*MM*	27.89	2.66	1.68	2.49	4.26	60.87	31.09	1.76	7.14	35.34	58.33	8.11	241.64
Mercado accionario														
BVPSI (Dic. 2002 = 100)	*Indice*	207.20	207.34	199.32	202.59	206.34	207.3	206.11	208.97	213.24	219.07	222.62	228.05	
Volumen negociado	*MM*	2.45	0.71	1.60	1.82	6.83	3.59	2.46	3.15	1.78	1.26	0.99	5.67	32.31
Numero de acciones	*Acciones*	78,309	25,286	61,063	53,575	222,881	250,740	82,067	199,156	57,702	45,573	38,329	243,262	1,357,943

Volumen Mensual de Negociación

Datos graficados de Marzo 2013

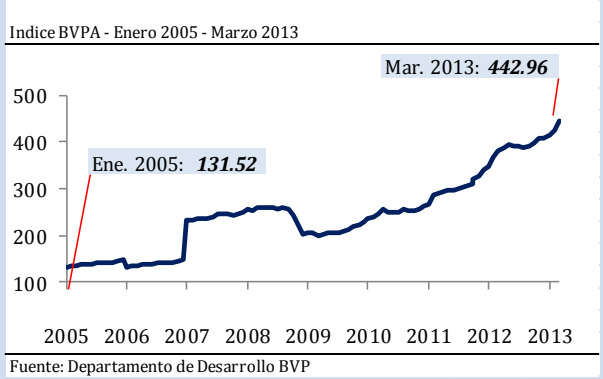

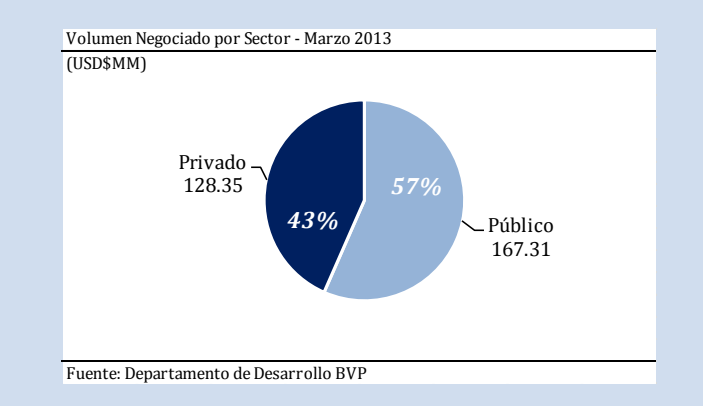

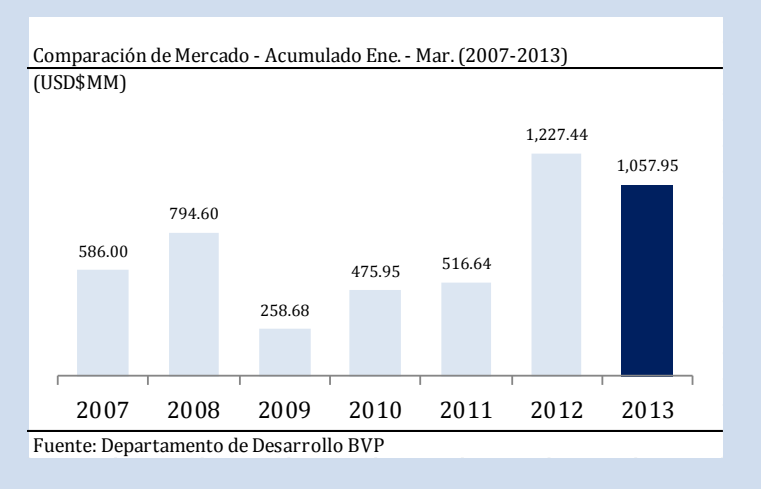

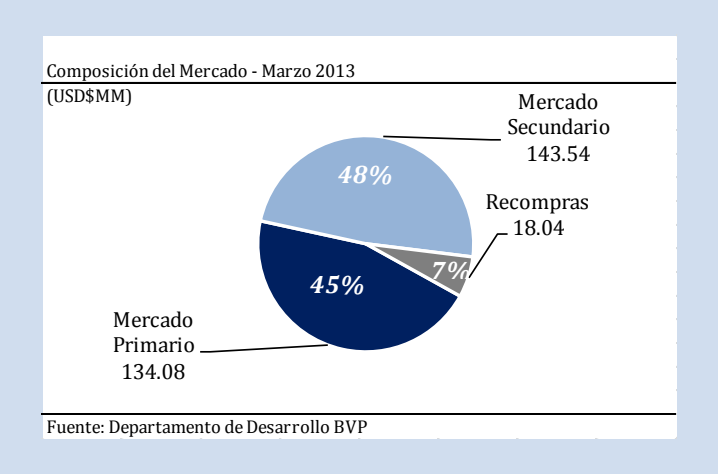

Bolsa de Valores de Panamá

AVISO LEGAL

Este documento, así como los datos, contenidos en el mismo, han sido elaborados por la Bolsa de Valore de Panamá, S.A. (en adelante "BVP"), con la finalidad de proporcionar al público inversionista información general a la fecha de emisión del informe y están sujetas a cambio sin previo aviso. BVP no asume compromiso alguno de comunicar dichos cambios ni de actualizar el contenido del presente documento.

Ni el presente documento, ni su contenido, constituyen una oferta, invitación o solicitud de compra o suscripción de valores o de otros instrumentos o de realización o cancelación de inversiones, ni pueden servir de base para ningún contrato, compromiso o decisión de ningún tipo.

El inversor que tenga acceso al presente documento debe ser consciente de que los valores, instrumento o inversiones a que el mismo se refiere pueden no ser adecuados para sus objetivos específicos de inversión, su posición financiera o su perfil de riesgo ya que no han sido tomados en consideración para la elaboración del presente informe, por lo que debe adoptar sus propias decisiones de inversión teniendo en cuenta dichas circunstancias y procurándose el asesoramiento especifico y especializado que pueda ser necesario. El contenido del presente documento se basa en informaciones disponibles al público, obtenidas de fuentes que se consideran fiables. BVP no asume responsabilidad alguna, que pudiera resultar del uso de este documento o de sus contenido**.**

La Bolsa de Valores de Panamá es una "Entidad Regulada y Supervisada por la Superintendencia del Mercado de Valores" y tiene Licencia para operar como Organización Autorregulada.

Volumen mensual de negociación
Publicación mensual de la Bolsa de Valores de Panamá, S.A.
Para comentarios y sugerencias escriba al Fax (507)269-2457,
al Apdo. 0823-00963. Panamá, Rep. de Panamá
E-mail: bvp@panabolsa.com ; jmaderozas@panabolsa.com
Web Page: www.panabolsa.com
Editado por la Bolsa de Valores de Panamá, S.A.
Datos recopilados por el Departamento de Desarrollo de la BVP.

Bolsa de Valores de Panamá, S.A.
Prohibida su reproducción total o
parcial sin el consentimiento de la BVP